

環境アクションレポートの読者アンケート

2013年8月に発行した「2013 九州電力環境アクションレポート」の読者アンケートを通じて、九州電力の環境活動のあり方などについて、483名の皆さまから貴重なご意見をいただきました（2014年3月末現在）。ご協力いただき誠にありがとうございました。

2013年度は、レポートのわかりやすさ、当社の環境への取組みに対する評価が、ともに2012年度から改善したものの、2010年度の水準より低い結果となりました。いただいたご意見については、今後のレポートや環境への取組みに適切に反映し、お客さまとしっかり向き合う会社を目指します。

九州電力の環境への取組みについて、ご関心を持たれた項目と、その理由やご意見

(n=483)

ご回答が多かった項目(上位5項目)	選択数			主な理由・ご意見
	最も関心あり	関心あり	合計	
1 再生可能エネルギーの積極的な開発・導入	105	75	180	<ul style="list-style-type: none"> 資源が少ない日本にとって、再生可能エネルギーはとても重要であるため。 九州の環境を活かした再生可能エネルギーに期待している。
2 安全の確保を前提とした原子力発電の活用	58	55	113	<ul style="list-style-type: none"> 原子力発電の安全性に疑問があるため。 安定した電気の供給のためには、原子力が必要と考えるため。
3 原子力発電所の放射線管理	50	78	128	<ul style="list-style-type: none"> 放射線のことを知る機会があまりないため。 原子力（放射線）に不安を感じているため。
4 お客さまの節電・省エネにつながる取組み	43	72	115	<ul style="list-style-type: none"> 消費者目線でのアドバイスは好ましい。 工夫された事例が参考になった。
5 2013 環境アクションレポートハイライト	37	35	72	<ul style="list-style-type: none"> 一覧できて分かりやすい。 地図を見れば再生可能エネルギーへの取組みが一目で分かる。

(注) 最も関心ありは1つ、関心ありは4つまで選択可能。

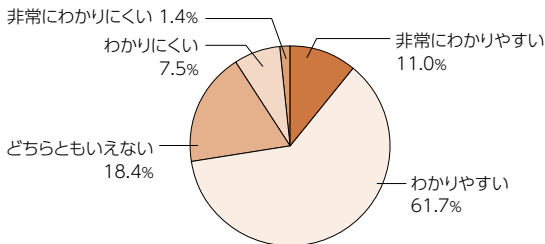
用語集を
ご覧ください

- 再生可能エネルギー
- 放射線

[2013九州電力環境アクションレポート アンケート結果]

レポートのわかりやすさ

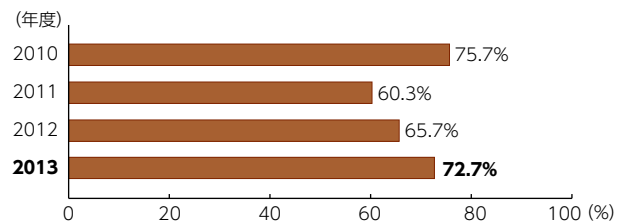
(n=483)



[ご意見の経年変化]

レポートのわかりやすさ

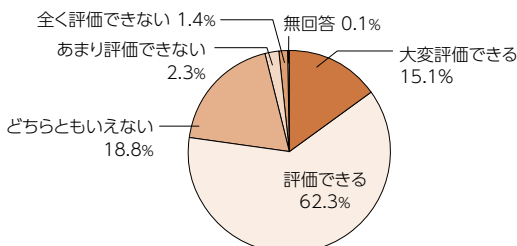
(n=483)



(注) 「非常にわかりやすい」、「わかりやすい」の回答割合。

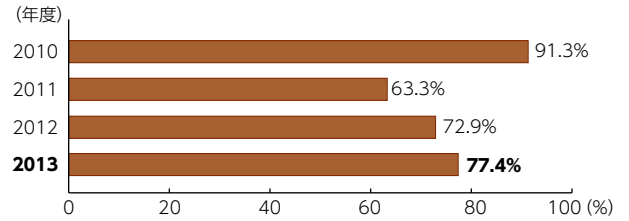
当社の環境への取組みに対する評価

(n=483)



当社の環境への取組みに対する評価

(n=483)



(注) 「大変評価できる」、「評価できる」の回答割合。