

平成22年度第2四半期決算について

平成22年11月4日



ずっと先まで、明るくしたい。

本資料には、将来の業績に関する記述が含まれております。こうした記述は将来の業績を保証するものではなく、リスクと不確実性を内包するものです。将来の業績は、経営環境に関する前提条件の変化などに伴い変化することにご留意下さい。

目次

■ 業績サマリー

22年度 第2四半期業績サマリー	P 1
22年度 通期業績予想サマリー	P 2
主要諸元及び変動要因影響額（個別）	P 3

■ 平成22年度 第2四半期決算

販売電力量	P 4
大口電力推移（月別）	P 5
発受電電力量	P 6
収支比較（個別）	P 7
[増減説明] 経常収益	P 8
" 人件費、燃料費	P 9
" 修繕費、減価償却費	P 10
" 購入電力料、その他の費用	P 11
貸借対照表（個別）	P 12
収支比較（連結）	P 13
セグメント情報	P 14
キャッシュ・フロー（連結）	P 15

■ 平成22年度 通期業績予想

サマリー 対前回公表	P 16
収支比較（個別）対前回公表	P 17
キャッシュ・フロー（個別）対前回公表	P 18
収支比較（個別）対前年	P 19
セグメント情報 対前年	P 20
キャッシュ・フロー（個別）対前年	P 21

第2四半期決算の数値は4～9月の累計値

業績サマリー

22年度 第2四半期業績サマリー

【サマリー】 連結・個別ともに、2期ぶりの増収減益

電気事業において、

- ・販売電力量の増加などによる電灯電力料の増加
- ・販売電力量の増加や燃料価格の上昇などによる燃料費の増加
- ・「資産除去債務に関する会計基準」の適用による特別損失の計上

連結

(単位：億円、%)

	H 2 2 / 2 Q	H 2 1 / 2 Q	増減	前年同期比
売上高	7,367	7,264	103	101.4
営業利益	761	825	63	92.3
経常利益	572	675	102	84.8
(特別損失)	(184)	(-)	(184)	(-)
四半期純利益	218	426	208	51.2

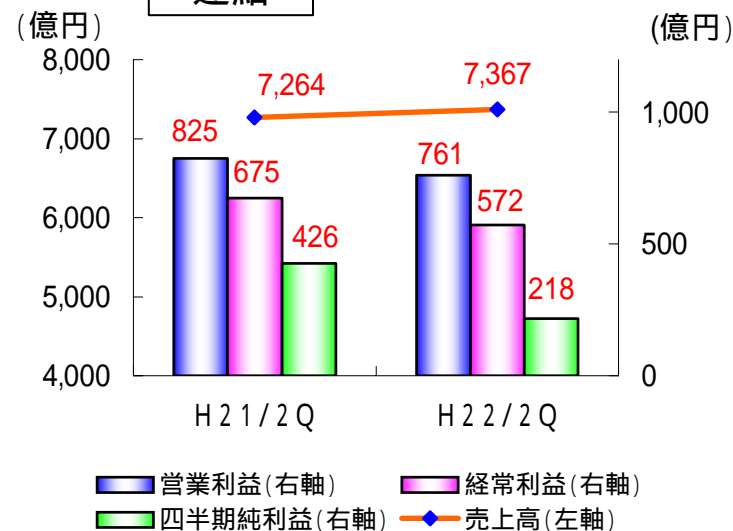
(注) H 2 2 / 2 Q 末で、関係会社 6 6 社を連結決算の対象としております。
 [内訳] 連結子会社 3 5 社 (対H 2 1 年度末増減 1 社：新規 1 社)
 持分法適用会社 3 1 社 (対H 2 1 年度末増減 : 新規 1 社、除外 1 社)

個別

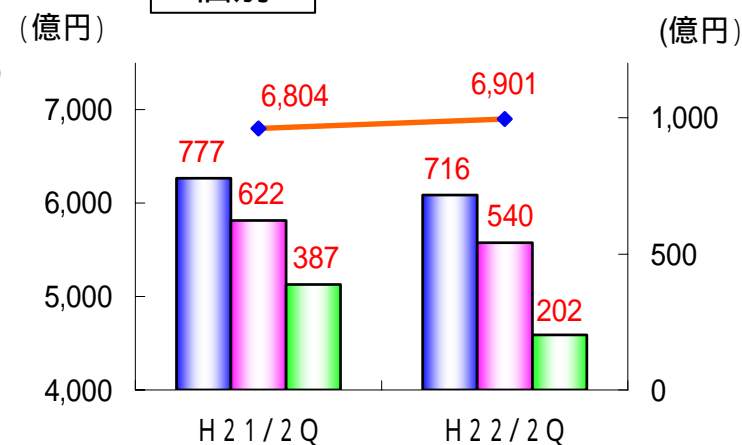
(単位：億円、%)

	H 2 2 / 2 Q	H 2 1 / 2 Q	増減	前年同期比
売上高	6,901	6,804	97	101.4
営業利益	716	777	60	92.2
経常利益	540	622	82	86.7
(特別損失)	(183)	(-)	(183)	(-)
四半期純利益	202	387	185	52.2

連結



個別



22年度 通期業績予想サマリー

【サマリー】 連結は増収減益、個別は増収増益

電気事業において、

- ・販売電力量の増加などによる電灯電力料の増加
- ・経営全般にわたる徹底したコスト削減による修繕費・諸経費の減少
- ・「資産除去債務に関する会計基準」の適用による特別損失の計上

エネルギー関連事業において、

- ・建設工事などの売上高の減少

連結

(単位：億円、%)

	H 2 2 年度	H 2 1 年度	増減	前年比
売上高	14,710	14,449	261	101.8
営業利益	960	997	37	96.3
経常利益	620	676	56	91.7
(特別損失)	(184)	(-)	(184)	(-)
当期純利益	240	418	178	57.4

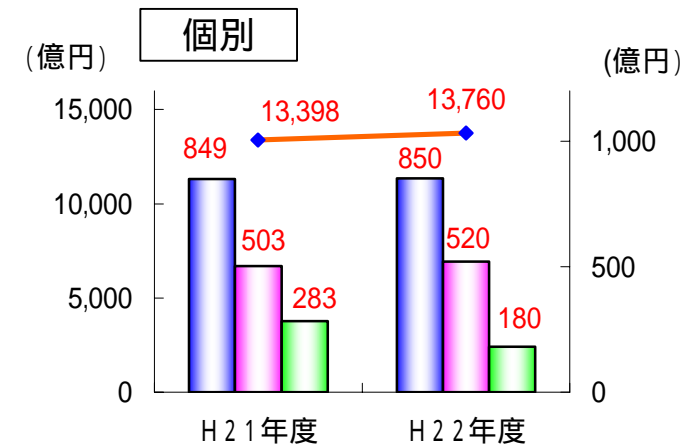
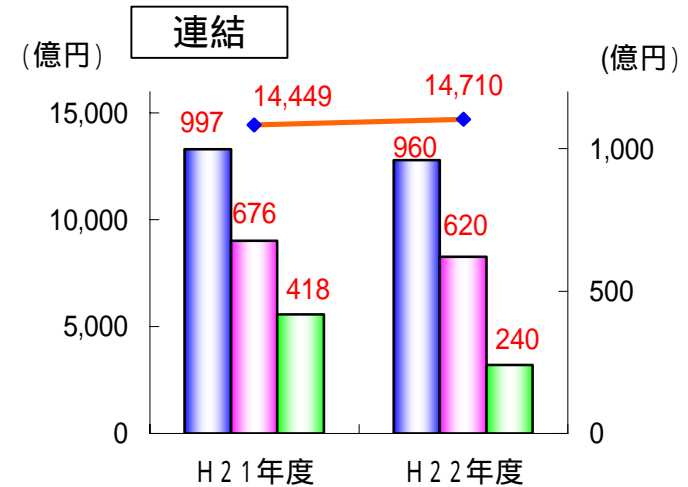
個別

(単位：億円、%)

	H 2 2 年度	H 2 1 年度	増減	前年比
売上高	13,760	13,398	362	102.7
営業利益	850	849	1	100.1
経常利益	520	503	17	103.3
(特別損失)	(183)	(-)	(183)	(-)
当期純利益	180	283	103	63.6

配当

安定配当を基本としており、年間配当金は1株につき60円を予定
(中間配当金30円、期末配当金30円) とともに前年と同額



主要諸元及び変動要因影響額（個別）

主要諸元(個別)

	H22年度	H21年度	増減	[参考] H22年度下期
	販売電力量	867 億kWh	834 億kWh	33 億kWh
為替レート	89 円/\$	93 円/\$	4 円/\$	90 円/\$
原油CIF価格	80 \$/b	69 \$/b	11 \$/b	82 \$/b
出水率	102.4 %	76.1 %	26.3 %	100.0 %
原子力設備利用率	80.9 %	84.8 %	3.9 %	80.2 %

変動要因影響額（個別）

	H22年度		H21年度 (参考)
	下期	年度	
為替レート (1円/\$)	13	27	20
原油CIF価格 (1\$/b)	8	17	13
出水率 (1%)	1	4	2
原子力設備利用率 (1%)	13	26	21

(単位: 億円)

(注1) 上記数値は、燃料費及び他社購入電力料に与える影響額

(注2) 出水率及び原子力設備利用率の影響額は、代替で発電する燃料種別により変動する可能性がある

平成22年度 第2四半期決算

販売電力量

- ・一般需要は、夏季の気温が前年に対し高めに推移したことによる冷房需要の増加などから、前年同期に比べ14億kWh(4.6%)の増加
- ・大口電力は、電気・輸送用機械や化学、非鉄金属などの生産が増加したことから、前年同期に比べ8億kWh(7.1%)の増加

販売電力量実績

(単位:億kWh、%)

	実績	対前年同期		
		増減	比率	
電 灯	149	11	107.7	
電 力	290	11	104.1	
販売電力量合計	439	22	105.3	
再 掲	一般需要	319	14	104.6
	大口電力	120	8	107.1

大口電力の産業別内訳

(単位:億kWh、%)

	実績	対前年同期	
		増減	比率
機 械	36	2	106.7
(再掲) 電気機械	25	1	104.3
輸送用機械	8	1	112.7
鉄 鋼	11	1	106.4
化 学	13	2	111.3
窯業土石	4	-	107.2
非鉄金属	10	2	117.4
そ の 他	46	1	104.5
合 計	120	8	107.1

【参考】販売電力量(用途別)実績

(単位:億kWh、%)

	実績	対前年同期			
		増減	比率		
特定規模 需要以外 の需要	電 灯	149	11	107.7	
	電力	低 圧	26	1	104.6
		その他	4	1	98.8
	電灯電力計	179	11	107.0	
特定規模 需要	業 務 用	106	1	101.1	
	産 業 用	154	10	106.3	
	特定規模需要計	260	11	104.1	
販売電力量合計	439	22	105.3		

大口電力推移（月別）

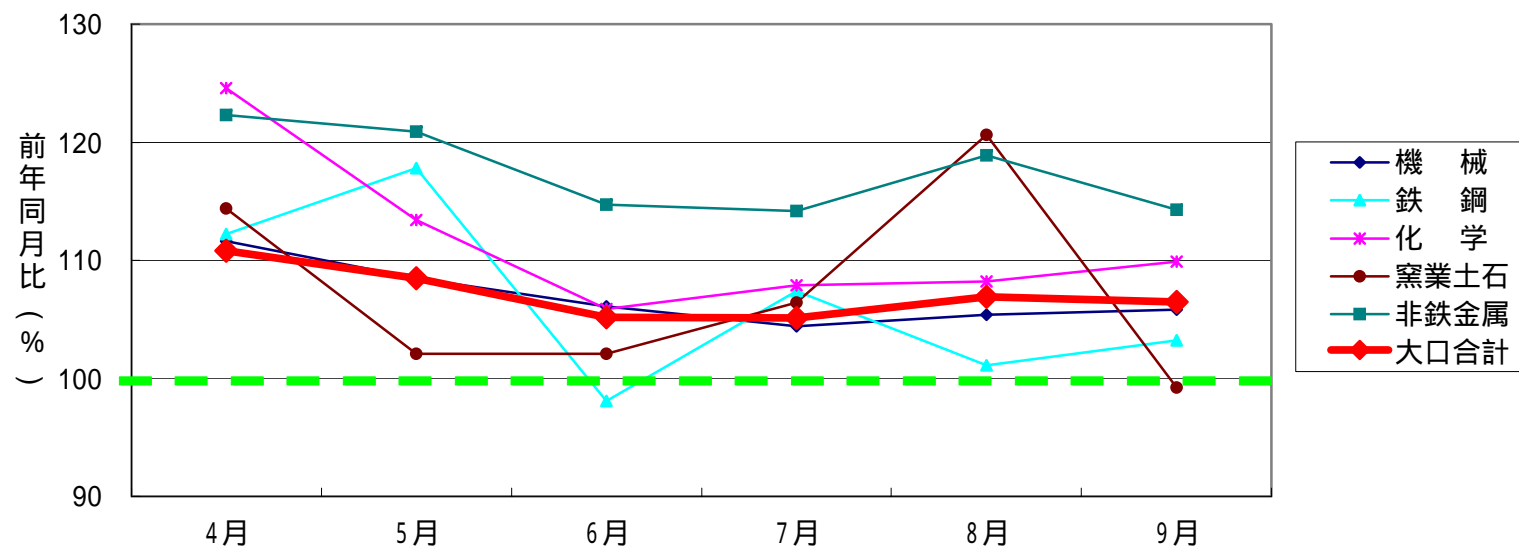
1 月別大口電力実績（産業別）

(単位:百万kWh、%)

	4月		5月		6月		7月		8月		9月		22/2Q	
	電力量	前年比	電力量	前年比	電力量	前年比	電力量	前年比	電力量	前年比	電力量	前年比	電力量	前年比
機 械	535	111.6	542	108.5	594	106.1	646	104.4	635	105.4	632	105.8	3,584	106.7
鉄 鋼	166	112.2	191	117.8	160	98.1	166	107.4	178	101.1	194	103.2	1,055	106.4
化 学	203	124.6	208	113.4	203	105.9	216	107.9	217	108.2	221	109.9	1,268	111.3
窯業土石	84	114.4	80	102.1	78	102.1	70	106.4	77	120.6	64	99.2	453	107.2
非鉄金属	151	122.3	158	120.9	159	114.7	170	114.2	171	118.9	163	114.3	972	117.4
大口合計	1,850	110.8	1,900	108.5	1,971	105.2	2,106	105.1	2,112	106.9	2,095	106.5	12,034	107.1

機械は電気機械、輸送用機械など

2 前年比の推移



発電電力量

発電電力量実績

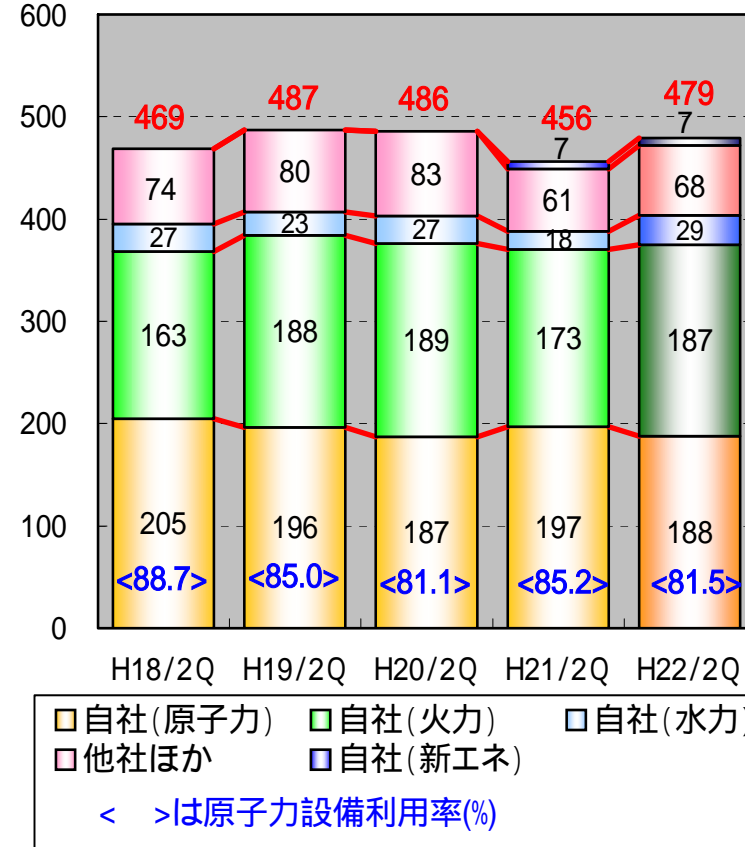
(単位: 億kWh、%)

		実績	対前年同期	
			増減	比率
自 社	水 力 (出水率)	29 (103.8)	11 (40.0)	163.3
	火 力	187	14	108.1
	原子力 (設備利用率)	188 (81.5)	8 (3.7)	95.6
	新エネルギー等	7	-	97.0
	計	411	17	104.2
他 社 (新エネルギー等再掲)		73 (7)	8 (1)	111.4 (114.8)
融 通		-	-	-
揚水用		5	2	144.4
合 計		479	23	104.9

「新エネルギー等」: 太陽光、風力、バイオマス、廃棄物及び地熱の総称

発電電力量の推移

(億kWh)



収支比較（個別）

（単位：億円、％）

		H22/2Q	H21/2Q	増減	前年同期比	主な増減説明
経常収益	電 灯 料	2,874	2,777	97	103.5	販売電力量の増 342
	電 力 料	3,762	3,821	59	98.4	燃料費調整の影響などによる料金単価の低下 305
	そ の 他	309	244	65	126.6	他社販売電力料 21、附帯事業営業収益 7、雑収益 6
	(売 上 高)	(6,901)	(6,804)	(97)	(101.4)	
合 計		6,945	6,842	103	101.5	
経常費用	人 件 費	812	866	54	93.7	退職給与金 58
	燃 料 費	1,345	1,064	280	126.3	販売電力量の増 149、燃料価格の上昇 143、出水増 95
	修 繕 費	831	909	78	91.4	汽力 98、原子力 20
	減 価 償 却 費	979	987	8	99.1	原子力 4、配電 3
	購 入 電 力 料	641	562	78	114.0	他社購入電力料 79
	支 払 利 息	162	167	4	97.1	
	公 租 公 課	488	481	6	101.4	
	原子力バックフィット費用 ^(注1)	241	249	7	96.9	
そ の 他	903	929	26	97.2	諸経費 ^(注2) 70、雑損失 31	
合 計		6,405	6,219	185	103.0	
(営 業 利 益)		(716)	(777)	(60)	(92.2)	
経 常 利 益		540	622	82	86.7	
湯 水 準 備 金		8	-	8	-	
特 別 損 失		183	-	183	-	資産除去債務計上による影響額 183
四 半 期 純 利 益		202	387	185	52.2	

(注1)「原子力バックフィット費用」：使用済燃料再処理等費、使用済燃料再処理等準備費、原子力発電施設解体費及び特定放射性廃棄物処分費の合計額

(注2)「諸経費」：廃棄物処理費、消耗品費、補償費、賃借料、委託費、普及開発関係費、養成費、研究費及び諸費の合計額

(主要諸元)

	H22/2Q	H21/2Q	増減
為 替 レ ー ト	89 円/\$	96 円/\$	7 円/\$
原 油 C I F 価 格	78 \$/b	62 \$/b	16 \$/b
出 水 率	103.8 %	63.8 %	40.0 %
原子力設備利用率	81.5 %	85.2 %	3.7 %

[参考]特別損失について

・原子力発電設備の廃止措置に要する費用は、従来から、経済産業省令に基づき原子力発電施設解体引当金として総見積額の90%を毎年の発電電力量実績に応じて計上
 ・今回、省令の改正により、残りの10%相当を21年度までの累積発電電力量に応じ22年度に一括計上

[増減説明] 経常収益

(単位:億円、%)				
	H22/2Q	H21/2Q	増減	前年同期比
電灯電力料	6,636	6,598	37	100.6

<増減説明>

増 減

需要増による販売電力量の増 **342**

・販売電力量の増(439 417億kWh、対前年同期 22億kWh)

[参考]販売電力量の増減要因(試算値)

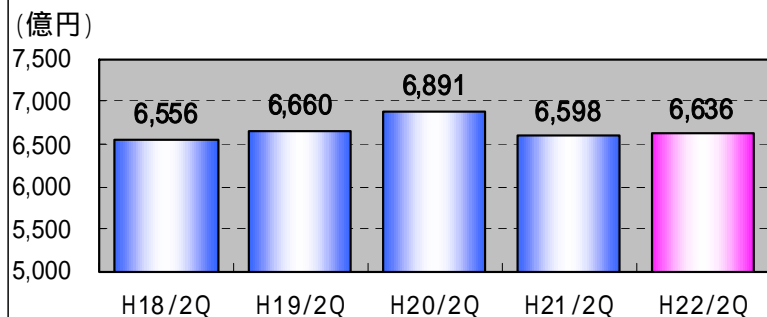
(単位:億kWh)				
	H22/2Q	H21/2Q	増減	要因
一般需要	319	305	14	・気温影響 7 ・検針期間の差(+145日) 2 ・オール電化住宅の普及 1
大口電力	120	112	8	・電気・輸送用機械や化学、非鉄金属などの生産の増 8

燃料費調整の影響などによる料金単価の低下 **305**

燃料費調整による影響 **227**

- ・経過措置 52億円
- ・特別措置 32億円
- ・その他燃料費調整額 143億円

電灯電力料の推移



(単位:億円、%)				
	H22/2Q	H21/2Q	増減	前年同期比
その他の収益	309	244	65	126.6

(注)その他の収益:販売電力料及びその他の合計額

<増減説明>

増 減 H22/2Q H21/2Q

他社販売電力料 **21** (38 16)

・他社販売電力量の増(4 1億kWh、対前年同期 3億kWh)

附帯事業営業収益 **7** (127 120)

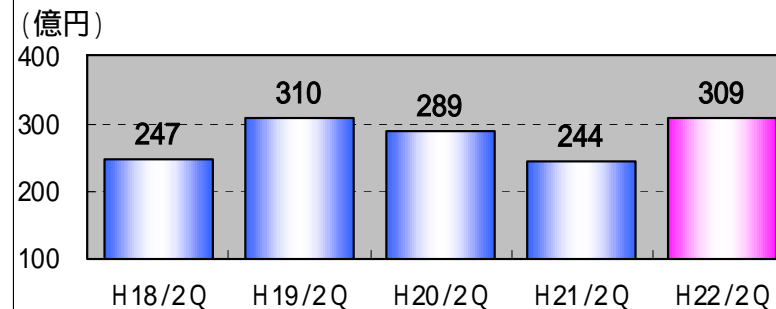
・光ファイバ心線貸し事業 **4** (56 52)

・ガス供給事業 **2** (49 46)

雑収益 **6** (14 7)

・有価証券売却益 **5**

その他の収益の推移



[増減説明] 人件費、燃料費

(単位:億円、%)

	H22/2Q	H21/2Q	増減	前年同期比
人件費	812	866	54	93.7

<増減説明>

	増減	H22/2Q	H21/2Q
退職給与金	58	(102)	160
数理計算上の差異償却費	29	(15)	44

・H16年度発生分 8億円 (H21年度で償却完了)

・H21年度発生分 38億円

[参考]数理計算上の差異

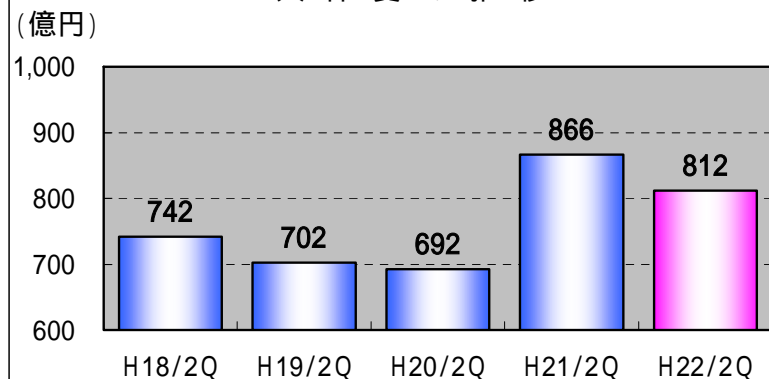
(単位:億円)

発生年度	発生額	費用処理額		増減 (A-B)
		22/2Q(A)	21/2Q(B)	
16年度	89	-	8	8
17年度	295	29	29	-
18年度	70	7	7	-
19年度	332	33	33	-
20年度	570	57	57	-
21年度	381	38	-	38
合計		15	44	29

期待運用収益 29 (29 -)

・H22年度期待運用収益率の見直し(2% 0%)

人件費の推移



(単位:億円、%)

	H22/2Q	H21/2Q	増減	前年同期比
燃料費	1,345	1,064	280	126.3

<増減説明>

	増減
販売電力量の増	149
燃料価格の上昇	143
燃料価格上昇の影響	187

[参考]全日本通関CIF価格

・原油(78 62\$/b, 対前年同期 16\$/b)

・LNG(570 402\$/t, 対前年同期 168\$/t)

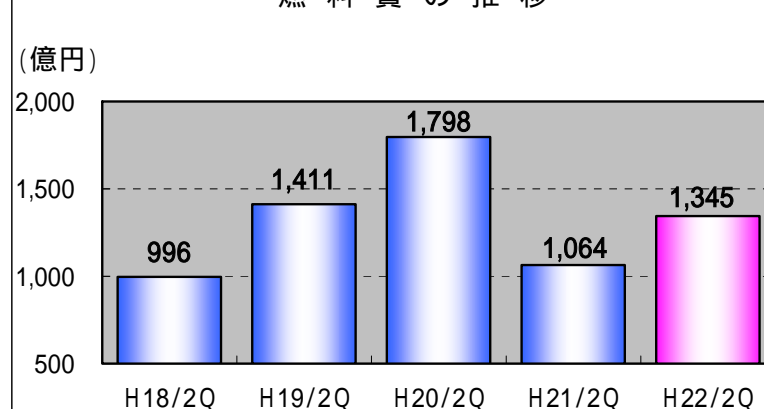
・石炭(107 103\$/t, 対前年同期 4\$/t)

為替レート(円高)の影響 44

[参考]インターバンク

・為替レート(89 96円/\$, 対前年同期 7円/\$ 円高)

燃料費の推移



[増減説明] 修繕費、減価償却費

(単位:億円、%)

	H22/2Q	H21/2Q	増減	前年同期比
修繕費	831	909	78	91.4

<増減説明>

増減 H22/2Q H21/2Q

汽力 98 (129 228)

・定期修繕時の補修工事の減

原子力 20 (303 283)

・定検サイクル差に伴う増

原子力定期検査日数 +51日 (231日 180日)

(単位:億円、%)

	H22/2Q	H21/2Q	増減	前年同期比
減価償却費	979	987	8	99.1

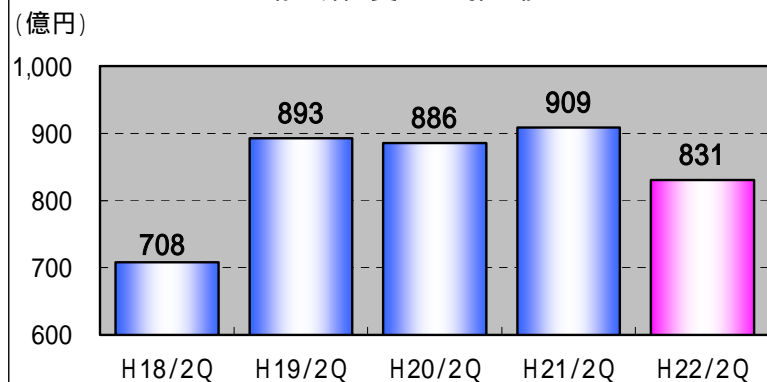
<増減説明>

増減 H22/2Q H21/2Q

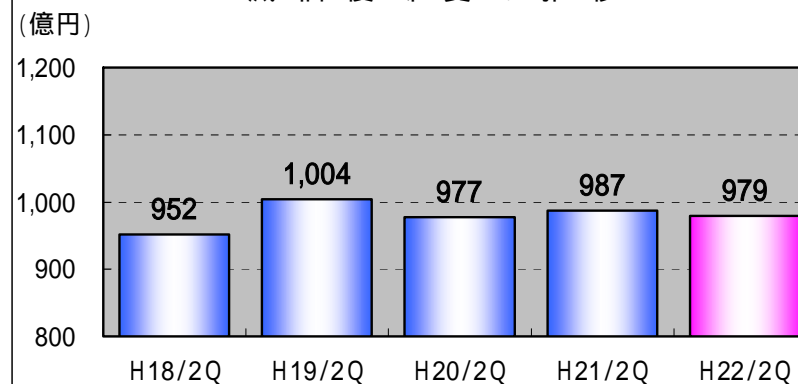
原子力 4 (188 193)

配電 3 (135 139)

修繕費の推移



減価償却費の推移



[増減説明] 購入電力料、その他の費用

(単位:億円、%)

	H22/2Q	H21/2Q	増減	前年同期比
購入電力料	641	562	78	114.0

<増減説明>

	増減	H22/2Q	H21/2Q
他社購入電力料	79	(640	561)
太陽光発電の買取の増	38	(67	29)

・新たな「太陽光発電の余剰電力買取制度」(H21.11~)による買取費用の増加

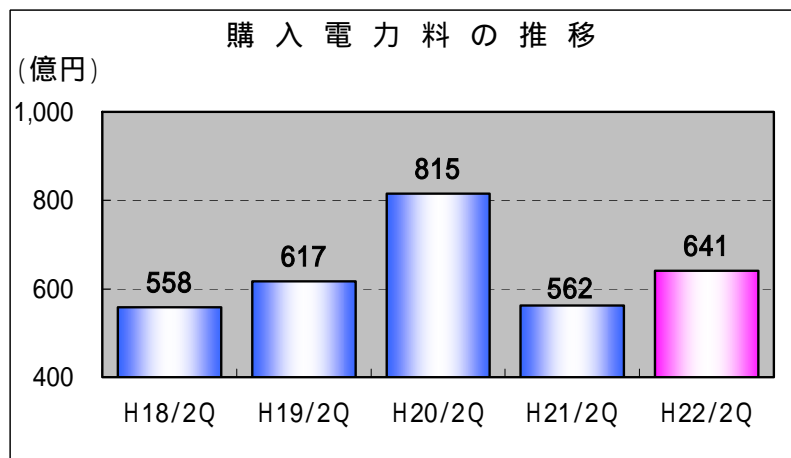
[参考]買取実績

(単位:億kWh、億円)

	H22/2Q	H21/2Q	増減
電力量	1.5	1.2	0.3
金額	67	29	38

他社火力からの購入の増 **18** (420 402)

・購入電力量の増(56 52億kWh、対前年同期 4億kWh)



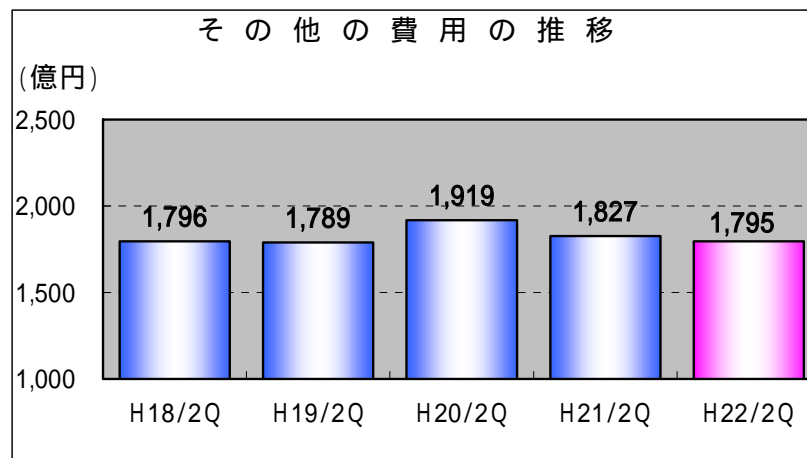
(単位:億円、%)

	H22/2Q	H21/2Q	増減	前年同期比
その他の費用	1,795	1,827	32	98.2

(注)その他の費用:支払利息、公租公課、原子力バックエンド費用及びその他の合計額

<増減説明>

	増減	H22/2Q	H21/2Q
諸経費	70	(636	706)
・委託費	33		
・通信運搬費	11		
雑損失	31	(55	24)
・有価証券評価損	35		



貸借対照表（個別）

【資産の部】

(単位:億円)

	H22年 9月末	H22年 3月末	増減	主な増減説明
電気事業固定資産	25,352	25,142	210	竣工 1,056、減価償却 979
投資その他の資産	5,312	4,958	354	長期投資 259、繰延税金資産 102
その他	7,654	7,665	11	
合計	38,319	37,765	553	

【負債及び純資産の部】

(単位:億円)

	H22年 9月末	H22年 3月末	増減	主な増減説明
有利子負債	19,610	18,944	665	[D/Eレシオ] H22.9末 2.00倍 H22.3末 1.93倍
その他の負債	8,885	8,980	96	資産除去債務 2,057 原子力発電施設解体引当金 1,649 } 408 関係会社短期債務 264、未払金 219
純資産	9,823	9,841	17	第2四半期純利益 202、配当金 142 その他有価証券評価差額 47 [自己資本比率] H22.9末 25.6% H22.3末 26.1%
合計	38,319	37,765	553	

収支比較（連結）

(単位:億円、%)

		H22/2Q	H21/2Q	増減	前年同期比
経常収益	電気事業営業収益	6,764	6,674	89	101.3
	その他事業営業収益	603	590	13	102.3
	営業収益(売上高)	7,367	7,264	103	101.4
	営業外収益	46	50	4	91.7
	合計	7,414	7,315	99	101.4
経常費用	電気事業営業費用	6,046	5,891	154	102.6
	その他事業営業費用	559	547	12	102.2
	営業費用	6,605	6,438	167	102.6
	営業外費用	235	201	34	117.1
	合計	6,841	6,640	201	103.0
(営業利益)		(761)	(825)	(63)	(92.3)
経常利益		572	675	102	84.8
湯水準備金		8	-	8	-
特別損失		184	-	184	-
四半期純利益		218	426	208	51.2

H22/2Q
連単倍率

(1.07)

(1.06)

(1.06)

(1.08)

セグメント情報

業績概要

[エネルギー関連事業]

- ・発電所補修工事の売上高の減少などにより減収
- ・減価償却費の減少などにより増益

[情報通信事業]

- ・情報システム開発やソフトウェア販売の減少などにより減収
- ・ブロードバンドサービスの利用回線数の増加などにより利益はほぼ前年同期並み

[その他の事業]

- ・不動産販売に係る収入の増加などにより増収、利益は前年同期並み

[参考]ブロードバンドサービス(BBIQ)回線数

前年同期末比較 (単位:万回線)

	H22年9月末	H21年9月末	増減
回線数	29.3	27.6	1.7

3か年の推移 (単位:万回線)

	H21年度末	H20年度末	H19年度末
回線数	28.4	26.0	21.5

(単位:億円)

	電気事業	エネルギー関連事業	情報通信事業	その他の事業	計	調整額	連結
売上高	6,773 (89)	657 (12)	410 (27)	129 (2)	7,971 (52)	603 (51)	7,367 (103)
外部売上高再掲	6,764 (89)	268 (3)	280 (4)	54 (5)	7,367 (103)	(-) (-)	7,367 (103)
営業利益	705 (65)	12 (3)	22 (1)	17 (-)	757 (63)	4 (-)	761 (63)
経常利益	527 (96)	12 (3)	16 (1)	13 (-)	568 (102)	3 (-)	572 (102)

(注) ()内は対前年同期増減額

エネルギー関連事業の経常利益 12億円に含まれる海外事業分は 1億円(対前年同期 5億円)

海外事業分:海外事業投資を行う連結子会社及び持分法適用会社分(キューテンインターナショナルなど7社)

キャッシュ・フロー（連結）

(単位:億円)

	H22/2Q	H21/2Q	増減	主な増減説明
営業活動によるキャッシュ・フロー	1,326	1,902	575	税金等調整前四半期純利益の減 295 売上債権の増減額 259
投資活動によるキャッシュ・フロー	1,603	1,215	388	投融資の支出・回収 337
(固定資産の取得による支出[再掲])	(1,240)	(1,205)	(35)	
財務活動によるキャッシュ・フロー	442	504	947	営業キャッシュ・フロー減少などに伴う調達を増 [有利子負債の増減額] 954 (H22/2Q 599 H21/2Q 355)
現金及び現金同等物の増減額	164	181	16	

フリー・キャッシュ・フロー	86	696	610
---------------	----	-----	-----

フリー・キャッシュ・フロー = 営業活動によるキャッシュ・フロー - 固定資産の取得による支出

平成22年度 通期業績予想

サマリー 対前回公表

【サマリー】

売上高は前回公表と比べて減少
利益水準は前回公表と比べて増加

電気事業において

- ・燃料費調整の影響により電灯電力料は減少
- ・燃料価格の低下などにより燃料費は減少

連結

(単位：億円、%)

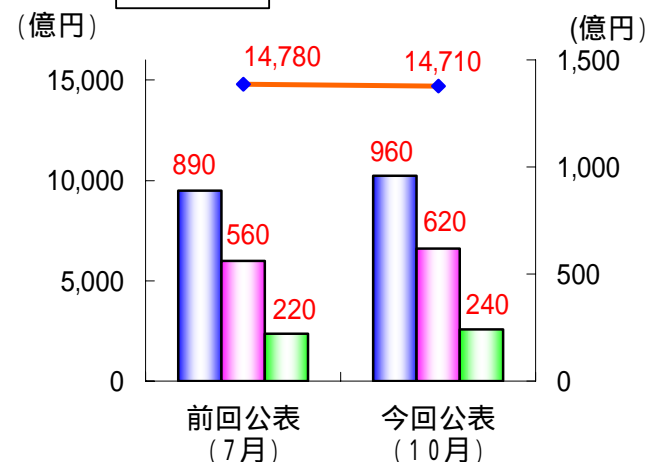
	今回公表 (10月)	前回公表 (7月)	増減	対前回比
売上高	14,710	14,780	70	99.5
営業利益	960	890	70	107.9
経常利益	620	560	60	110.7
(特別損失)	(184)	(180)	(4)	(102.2)
当期純利益	240	220	20	109.1

個別

(単位：億円、%)

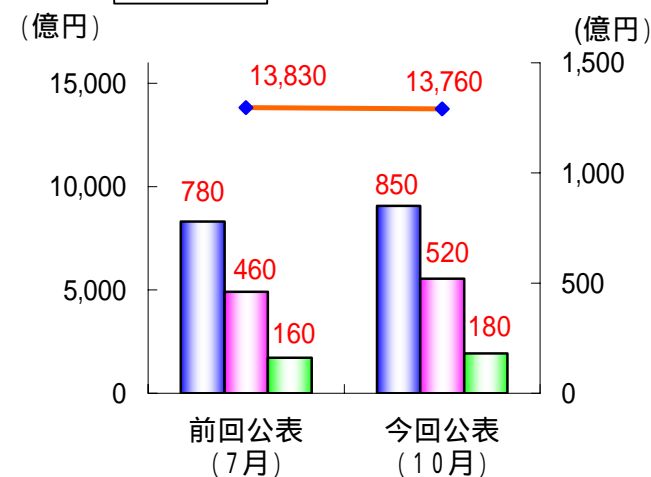
	今回公表 (10月)	前回公表 (7月)	増減	対前回比
売上高	13,760	13,830	70	99.5
営業利益	850	780	70	109.0
経常利益	520	460	60	113.0
(特別損失)	(183)	(180)	(3)	(101.8)
当期純利益	180	160	20	112.5

連結



■ 営業利益 (右軸) ■ 経常利益 (右軸)
■ 当期純利益 (右軸) ◆ 売上高 (左軸)

個別



収支比較（個別）対前回公表

(単位: 億円)

	今回公表 (10月)	前回公表 (7月)	増減	主な増減説明
経常収益				
電 灯 料	5,840	5,795	45	販売電力量の増 245
電 力 料	7,350	7,460	110	燃料費調整の影響などによる料金単価の低下 310
そ の 他	635	635	-	他社販売電力料 10、雑収益 5、ガス供給事業営業収益 20
(売 上 高)	(13,760)	(13,830)	(70)	
合 計	13,825	13,890	65	
経常費用				
人 件 費	1,630	1,655	25	退職給与金 25
燃 料 費	2,710	2,760	50	燃料価格の低下 185、販売電力量の増 110
修 繕 費	1,745	1,735	10	取替修繕費 10
減 価 償 却 費	1,990	2,010	20	普通償却費 20
購 入 電 力 料	1,340	1,365	25	他社購入電力料 25
支 払 利 息	320	325	5	
公 租 公 課	890	885	5	
原子力バックエンド費用 ^(注)	490	490	-	
そ の 他	2,190	2,205	15	ガス供給事業営業費用 20
合 計	13,305	13,430	125	
(営 業 利 益)	(850)	(780)	(70)	
経 常 利 益	520	460	60	
渴 水 準 備 金	8	-	8	
特 別 損 失	183	180	3	
当 期 純 利 益	180	160	20	

(注)「原子力バックエンド費用」: 使用済燃料再処理等費、使用済燃料再処理等準備費、原子力発電施設解体費及び特定放射性廃棄物処分費の合計額

(主要諸元)

	今回公表 (10月)	前回公表 (7月)	増減
販 売 電 力 量	867 億kWh	851 億kWh	16 億kWh
為 替 レ ー ト	89 円/\$	95 円/\$	6 円/\$
原 油 C I F 価 格	80 \$/b	82 \$/b	2 \$/b
出 水 率	102.4 %	100.0 %	2.4 %
原子力設備利用率	80.9 %	79.6 %	1.3 %

[参考] 修繕費・諸経費の比較 (単位: 億円)

	今回公表 (10月)	前回公表 (7月)	増減
修繕費	1,745	1,735	10
諸経費	1,590	1,590	-
合計	3,335	3,325	10

キャッシュ・フロー（個別）対前回公表

(単位:億円)

	今回公表 (10月)	前回公表 (7月)	増減	主な増減説明
営業活動によるキャッシュ・フロー	2,608	2,438	170	経常利益の増 60 売掛金増減の影響 10
投資活動によるキャッシュ・フロー	2,953	2,584	369	投融資の支出・回収 359
(固定資産の取得による支出[再掲])	(2,308)	(2,308)	-	
財務活動によるキャッシュ・フロー	458	185	273	投融資の支出増加に伴う調達を増 [有利子負債の増減額] 270 (10月公表 757 7月公表 487)
現金及び現金同等物の増減額	113	39	74	

フリー・キャッシュ・フロー	300	130	170
---------------	-----	-----	-----

フリー・キャッシュ・フロー = 営業活動によるキャッシュ・フロー - 固定資産の取得による支出

収支比較（個別）対前年

(単位: 億円、%)

		H22年度	H21年度	増減	前年比	主な増減説明
経常収益	電 灯 料	5,840	5,664	176	103.1	販売電力量の増 510、
	電 力 料	7,350	7,267	83	101.1	燃料費調整の影響などによる料金単価の低下 250
	そ の 他	635	540	95	117.6	他社販売電力料 20、ガス供給事業営業収益 35
	(売 上 高)	(13,760)	(13,398)	(362)	(102.7)	
合 計		13,825	13,472	353	102.6	
経常費用	人 件 費	1,630	1,727	97	94.4	退職給与金 115
	燃 料 費	2,710	2,130	580	127.2	燃料価格の上昇 380、販売電力量の増 230、原子力減 110、出水増 105
	修 繕 費	1,745	1,951	206	89.4	一般修繕費 175、取替修繕費 30
	減 価 償 却 費	1,990	1,967	23	101.1	普通償却費 25
	購 入 電 力 料	1,340	1,136	204	117.9	他社購入電力料 205
	支 払 利 息	320	331	11	96.5	
	公 租 公 課	890	891	1	99.8	
	原子力バックエンド費用 ^(注1)	490	532	42	92.0	使用済燃料再処理等費 30、原子力発電施設解体費 10
そ の 他	2,190	2,300	110	95.2	諸経費 ^(注2) 163、ガス供給事業営業費用 40	
合 計		13,305	12,968	337	102.6	
(営 業 利 益)		(850)	(849)	(1)	(100.1)	
経 常 利 益		520	503	17	103.3	
渴 水 準 備 金		8	-	8	-	
特 別 損 失		183	-	183	-	資産除去債務計上による影響額 183
当 期 純 利 益		180	283	103	63.6	

(注1)「原子力バックエンド費用」: 使用済燃料再処理等費、使用済燃料再処理等準備費、原子力発電施設解体費及び特定放射性廃棄物処分費の合計額

(注2)「諸経費」: 廃棄物処理費、消耗品費、補償費、賃借料、委託費、普及開発関係費、養成費、研究費及び諸費の合計額

(主要諸元)

	H22年度	H21年度	増減
販 売 電 力 量	867 億kWh	834 億kWh	33 億kWh
為 替 レ ー ト	89 円/\$	93 円/\$	4 円/\$
原 油 C I F 価 格	80 \$/b	69 \$/b	11 \$/b
出 水 率	102.4 %	76.1 %	26.3 %
原 子 力 設 備 利 用 率	80.9 %	84.8 %	3.9 %

対前年比
103.9%

[参考] 修繕費・諸経費の比較

(単位: 億円)

	H22年度	H21年度	増減
修繕費	1,745	1,951	206
諸経費	1,590	1,753	163
合計	3,335	3,704	369

セグメント情報 対前年

業績概要

[エネルギー関連事業]

- ・ガス販売事業の売上高の増加はあるものの、建設工事や、設備に関するコンサルティング業務の売上高の減少などにより減収減益

[情報通信事業]

- ・ブロードバンドサービスの利用回線数の増加などはあるものの、情報システム開発やソフトウェア販売の売上高の減少などにより減収減益

[その他の事業]

- ・不動産販売に係る収入の減少により減収、利益はほぼ前期並み

(単位:億円)

	電 気 事 業	エ ネ ル ギ ー 関 連 事 業	情 報 通 信 事 業	そ の 他 の 事 業	計	調 整 額	連 結
売 上 高	13,430 (309)	1,560 (78)	920 (71)	260 (5)	16,170 (154)	1,460 (107)	14,710 (261)
営 業 利 益	830 (1)	50 (24)	40 (23)	35 (3)	955 (44)	5 (7)	960 (37)
経 常 利 益	495 (6)	65 (35)	30 (19)	30 (3)	620 (59)	- (3)	620 (56)

(注) ()内は対前年増減額

エネルギー関連事業の経常利益 65億円に含まれる海外事業分は4億円(対前年 11億円)

海外事業分:海外事業投資を行う連結子会社及び持分法適用会社分(キューテンインターナショナルなど7社)

キャッシュ・フロー（個別）対前年

(単位:億円)

	H22年度	H21年度	増減	主な増減説明
営業活動によるキャッシュ・フロー	2,608	3,073	465	経常利益の増 17 法人税等支払額などの増 297 入金スケジュールの影響など 229
投資活動によるキャッシュ・フロー	2,953	2,108	845	投融資の支出・回収 657
(固定資産の取得による支出[再掲])	(2,308)	(2,136)	(172)	
財務活動によるキャッシュ・フロー	458	1,248	1,706	営業キャッシュ・フロー減少などに伴う調達を増 [有利子負債の増減額] 1,708 (H22年度 757 H21年度 951)
現金及び現金同等物の増減額	113	283	396	

フリーキャッシュ・フロー	300	937	637
--------------	-----	-----	-----

フリーキャッシュ・フロー = 営業活動によるキャッシュ・フロー - 固定資産の取得による支出

<お問い合わせ先>

九州電力株式会社 経営企画本部

経営計画担当 IRグループ

電 話 (092)726-1575

F A X (092)733-1435

URL: http://www.kyuden.co.jp/ir_index