

2012年度第2四半期 決算について

2012年11月8日



目次

■ 業績概要

2012年度第2四半期業績概要	P	1
2012年度業績予想及び配当予想	P	2

■ 2012年度第2四半期決算

販売電力量	P	3
発電電力量	P	4
収支比較（個別）	P	5
[増減説明] 経常収益	P	6
" 燃料費、購入電力料	P	7
" 修繕費、減価償却費	P	8
" 人件費、その他の費用	P	9
貸借対照表（個別）	P	10
収支比較（連結）	P	11
セグメント情報	P	12
キャッシュ・フロー（連結）	P	13

第2四半期決算の数値は4～9月の累計値

業績概要

2012年度第2四半期業績概要

【業績概要】

連結・個別ともに、2期連続の経常赤字・最終赤字

電気事業において、

- ・販売電力量の減少はあったものの、燃料費調整の影響により料金単価が上昇したことなどによる電灯電力料の増加
- ・原子力発電所の運転停止の影響による火力燃料費や購入電力料の増加

【連結】

(単位：億円、%)

	2012年度 第2四半期	2011年度 第2四半期	増減	前年同期比
売上高	7,630	7,422	207	102.8
営業損益	1,355	72	1,282	-
経常損益	1,510	190	1,319	-
四半期純損益	1,495	133	1,362	-

四半期包括利益	1,545	180	1,364	-
---------	-------	-----	-------	---

【参考：連結決算対象会社】2012年度第1四半期末から変更なし

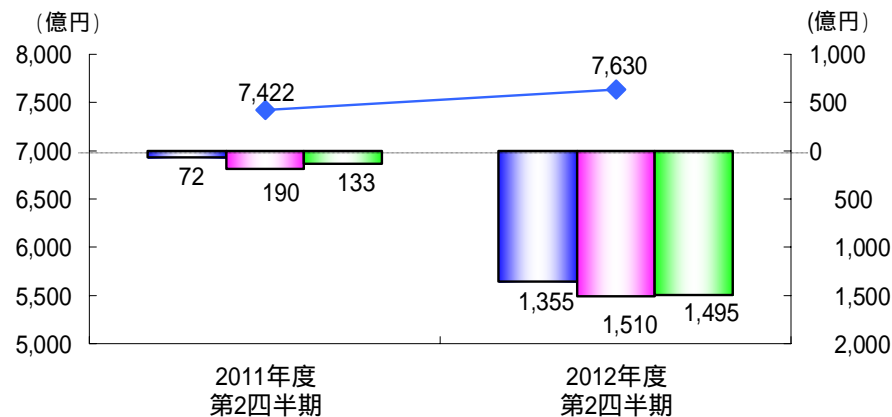
関係会社69社（連結子会社：39社、持分法適用会社：30社）を対象

【個別】

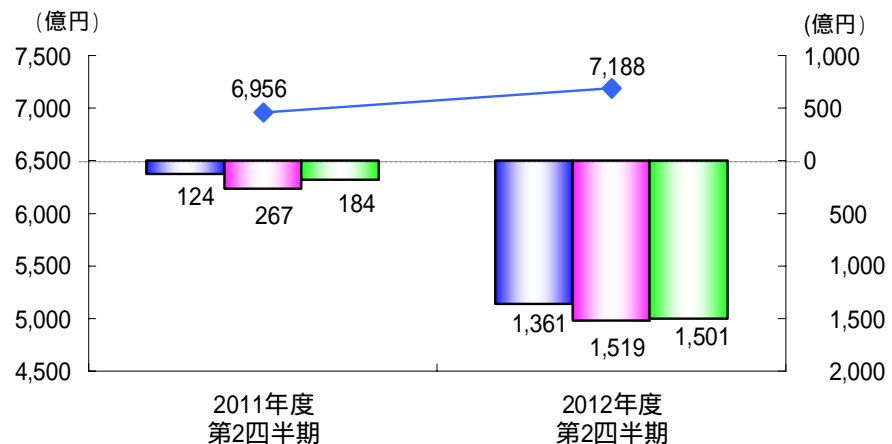
(単位：億円、%)

	2012年度 第2四半期	2011年度 第2四半期	増減	前年同期比
売上高	7,188	6,956	231	103.3
営業損益	1,361	124	1,236	-
経常損益	1,519	267	1,252	-
四半期純損益	1,501	184	1,316	-

連結



個別



2012年度業績予想及び配当予想

業績予想

原子力発電所の運転再開時期が不透明な状況であることや、今冬の節電の内容が現時点では未定であることから、通期の業績予想を未定としております。今後、業績予想が可能となった時点で、速やかにお知らせします。

配当予想

中間配当につきましては、誠に申し訳なく存じますが、無配とさせていただきます。期末配当につきましては未定であり、今後、業績予想が可能となった時点で速やかにお知らせします。

2012年度第2四半期決算

販売電力量

一般需要

お客様の節電の影響や、6月から7月の気温が前年に対し低めに推移したことによる冷房需要の減少などから、前年同四半期に比べ**2.7%の減少**

大口電力

輸送用機械や鉄鋼の生産が増加したものの、電気機械の生産が減少したことや、お客様の節電の影響などから、前年同四半期に比べ**0.6%の減少**

【販売電力量】

(単位：百万kWh、%)

	2012年度 第2四半期	対前年同期		
		増減	比率	
電 灯	13,862	398	97.2	
電 力	28,199	513	98.2	
販売電力量合計	42,061	911	97.9	
再 掲	一般需要	29,835	831	97.3
	大口電力	12,226	80	99.4

【参考：販売電力量（用途別）】

(単位：百万kWh、%)

	2012年度 第2四半期	対前年同期			
		増減	比率		
特定規模 需要以外	電 灯	13,862	398	97.2	
	電力	低 圧	2,371	122	95.1
		その他	363	51	87.6
	計	16,596	571	96.7	
特定規模 需要	業 務 用	10,019	216	97.9	
	産 業 用	15,446	124	99.2	
	計	25,465	340	98.7	
合計	42,061	911	97.9		

【大口電力の産業別内訳】

(単位：百万kWh、%)

	2012年度 第2四半期	対前年同期		
		増減	比率	
機 械	3,488	36	99.0	
再 掲	電 気 機 械	2,391	102	95.9
	輸 送 用 機 械	837	63	108.2
鉄 鋼	1,268	70	105.8	
化 学	1,346	34	102.6	
窯 業 土 石	490	8	101.7	
非 鉄 金 属	959	40	96.0	
パ ル プ ・ 紙	224	8	96.5	
食 料 品	1,227	10	99.2	
そ の 他	3,224	98	97.1	
合 計	12,226	80	99.4	

発電電力量

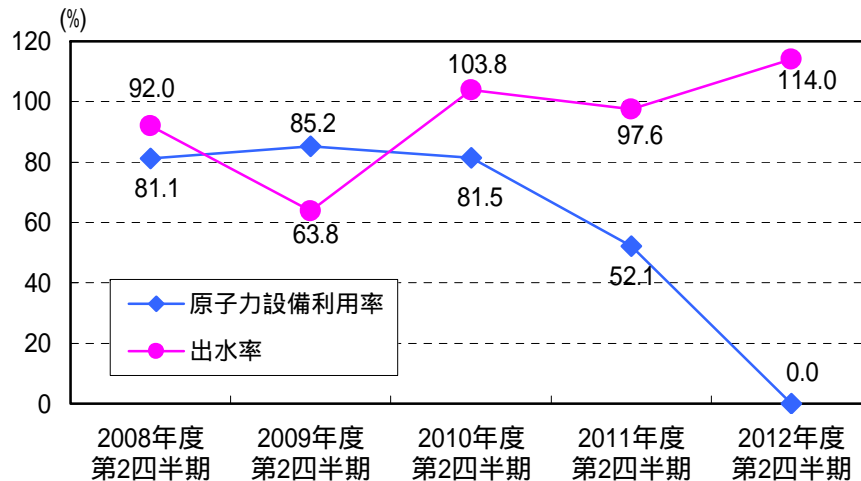
【発電電力量】

(単位：百万kWh、%)

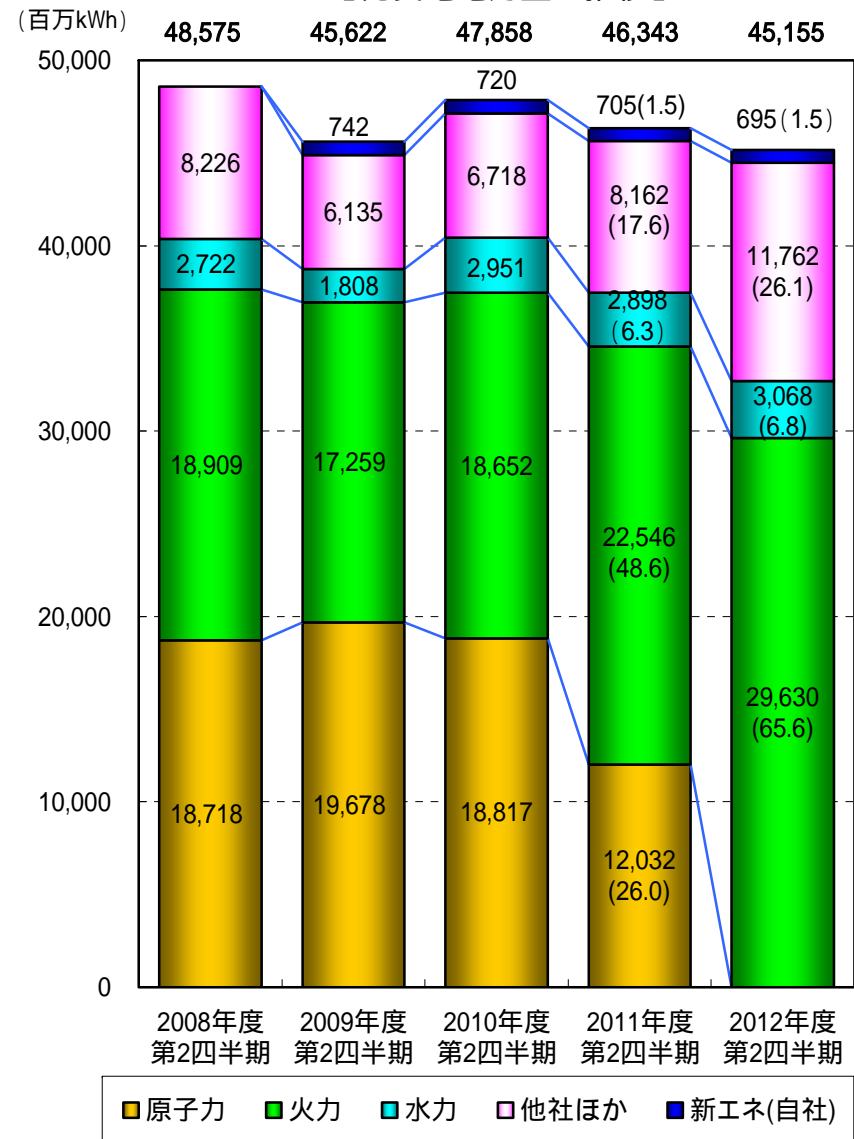
		2012年度 第2四半期	対前年同期	
			増減	比率
自 社	水力 (出水率)	3,068 (114.0)	170 (16.4)	105.9
	火力	29,630	7,084	131.4
	原子力 (設備利用率)	- (-)	12,032 (52.1)	-
	新エネルギー等	695	10	98.6
	計	33,393	4,788	87.5
他社 (新エネルギー等再掲)	10,685 (937)	1,877 (89)	121.3 (110.6)	
融通	1,520	1,427	-	
揚水用	443	296	60.0	
合計	45,155	1,188	97.4	

新エネルギー等：太陽光、風力、バイオマス、廃棄物及び地熱の総称

【原子力設備利用率及び出水率】



【発電電力量の推移】



()は第2四半期合計を100としたときの割合

収支比較（個別）

（単位：億円、％）

		2012年度 第2四半期	2011年度 第2四半期	増減	前年同期比	主な増減説明
経常収益	電 灯 料	2,834	2,794	39	101.4	販売電力量の減 141 燃料費調整の影響などによる料金単価の上昇 250 太陽光発電促進付加金 31 再エネ特措法賦課金 30 再エネ特措法交付金 36
	電 力 料	3,987	3,856	130	103.4	
	そ の 他	408	349	58	116.9	
	（ 売 上 高 ）	(7,188)	(6,956)	(231)	(103.3)	
合 計		7,229	7,000	229	103.3	
経常費用	人 件 費	811	849	38	95.5	原子力発電所運転停止影響 1,280 (2,000 720) 原子力発電所運転停止影響 410 (530 120) 再エネ特措法買取額 48 原子力 31 汽力 30 固定資産税 45 使用済燃料再処理等費 51 原子力発電施設解体費 25 再エネ特措法納付金 30 諸経費 ^(注2) 39
	燃 料 費	3,339	2,115	1,224	157.9	
	購 入 電 力 料	1,385	837	547	165.4	
	修 繕 費	697	710	13	98.1	
	減 価 償 却 費	914	1,006	91	90.9	
	支 払 利 息	172	155	17	111.4	
	公 租 公 課	415	466	50	89.1	
	原子力バックアップ費用 ^(注1)	98	202	104	48.5	
そ の 他	914	923	9	99.0		
合 計		8,749	7,267	1,481	120.4	
（ 営 業 損 益 ）		(1,361)	(124)	(1,236)	(-)	
経 常 損 益		1,519	267	1,252	-	
渴 水 準 備 金		21	-	21	-	
法 人 税 等		39	82	43	-	
四 半 期 純 損 益		1,501	184	1,316	-	

（注1）「原子力バックアップ費用」：使用済燃料再処理等費、使用済燃料再処理等準備費、原子力発電施設解体費及び特定放射性廃棄物処分費の合計額

（注2）「諸経費」：廃棄物処理費、消耗品費、補償費、賃借料、委託費、普及開発関係費、養成費、研究費及び諸費の合計額

【主要諸元】

	2012年度 第2四半期	2011年度 第2四半期	増減
為 替 レ ー ト	79 円/\$	80 円/\$	1 円/\$
原油 C I F 価 格	114 \$/b	114 \$/b	- \$/b
出 水 率	114.0 %	97.6 %	16.4 %
原子力設備利用率	- %	52.1 %	52.1 %

[増減説明] 経常収益

(単位：億円、%)

	2012年度 第2四半期	2011年度 第2四半期	増減	前年同期比
電灯電力料	6,821	6,651	170	102.6

増減

需要減による販売電力量の減 141

【参考：販売電力量の増減要因】

(単位：億kWh)

	2012年度 第2四半期	2011年度 第2四半期	増減	要因
一般需要	299	307	8	・お客様の節電 6 ・気温影響 3 ・需要数の増 1
大口電力	122	123	1	・お客様の節電 1
合計	421	430	9	

増減

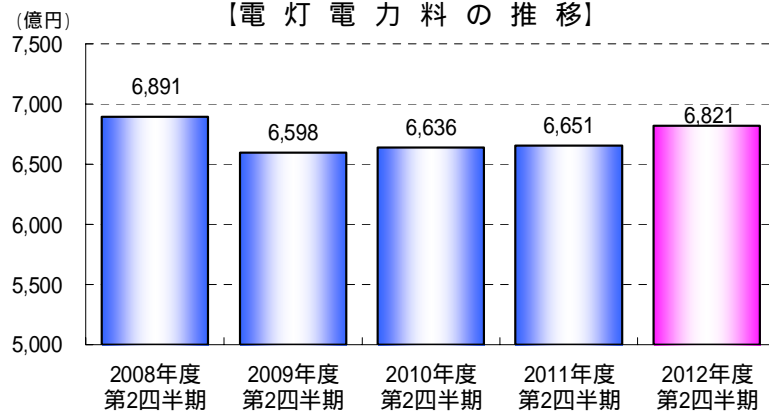
燃料費調整の影響などによる料金単価の上昇 250

燃料費調整による影響 290

太陽光発電促進付加金 31

再エネ特措法賦課金 30

【電灯電力料の推移】



(単位：億円、%)

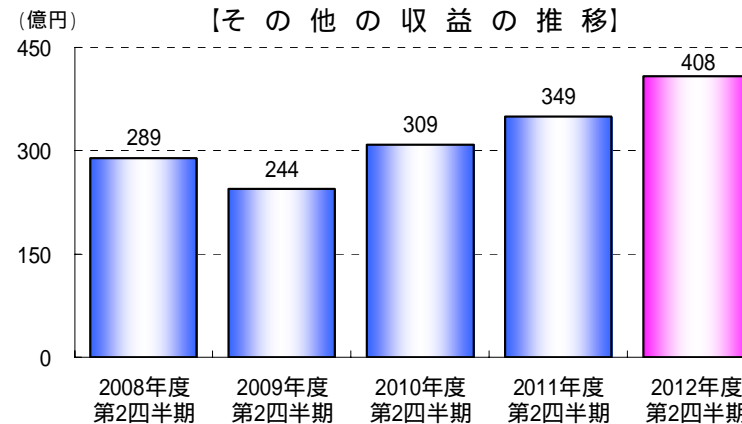
	2012年度 第2四半期	2011年度 第2四半期	増減	前年同期比
その他の収益	408	349	58	116.9

増減 2012年度
第2四半期

2011年度
第2四半期

再エネ特措法交付金 36 (36 -)

【その他の収益の推移】



[増減説明] 燃料費、購入電力料

(単位：億円、%)

	2012年度 第2四半期	2011年度 第2四半期	増減	前年同期比
燃料費	3,339	2,115	1,224	157.9

	増減	2012年度 第2四半期	2011年度 第2四半期
原子力発電所運転停止影響	1,280 (2,000	720)

自社火力 1,335

[参考] 燃料別消費量

	2012年度 第2四半期	2011年度 第2四半期	増減
石炭 (千t)	2,615	2,852	237
重油 (千kl)	857	168	689
原油 (千kl)	839	393	446
LNG (千t)	2,281	1,805	476

原子力 55

燃料価格の上昇 70

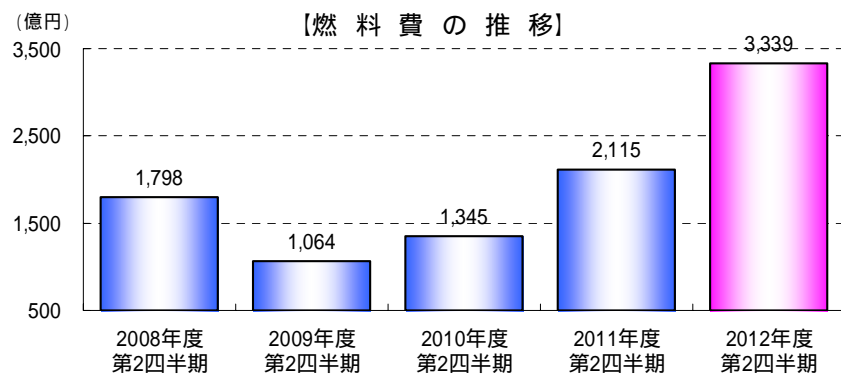
燃料単価上昇の影響 75

[参考] 全日本通関CIF価格

	2012年度 第2四半期	2011年度 第2四半期	増減
石炭 (\$/t)	134	141	7
LNG (\$/t)	901	782	119
原油 (\$/b)	114	114	-

為替レート(円高)の影響 5

販売電力量の減 143



(単位：億円、%)

	2012年度 第2四半期	2011年度 第2四半期	増減	前年同期比
購入電力料	1,385	837	547	165.4

	増減	2012年度 第2四半期	2011年度 第2四半期
原子力発電所運転停止影響	410 (530	120)

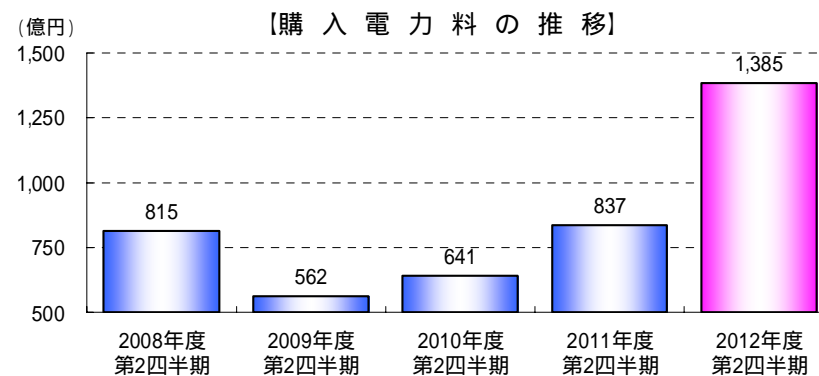
他電力からの融通 280

他社火力からの購入 130

太陽光発電の買取の増 41

原子力発電所運転停止による燃料費・購入電力料の影響額 2,530億円

(参考) 2011年度第2四半期時点の影響額 840億円



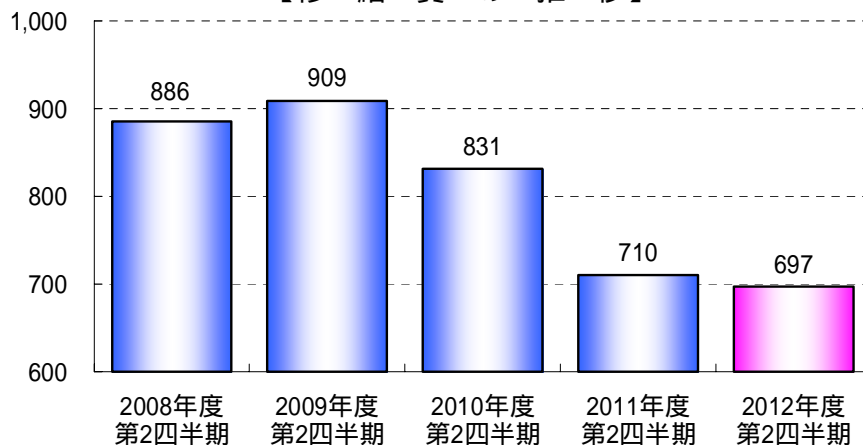
[増減説明] 修繕費、減価償却費

(単位：億円、%)

	2012年度 第2四半期	2011年度 第2四半期	増減	前年同期比
修 繕 費	697	710	13	98.1

	増 減	2012年度 第2四半期	2011年度 第2四半期
原子力	48 (218	170)
配電	33 (222	255)
汽力	9 (148	157)
水力	8 (19	28)
新工ネ	4 (9	14)

(億円) 【修 繕 費 の 推 移】

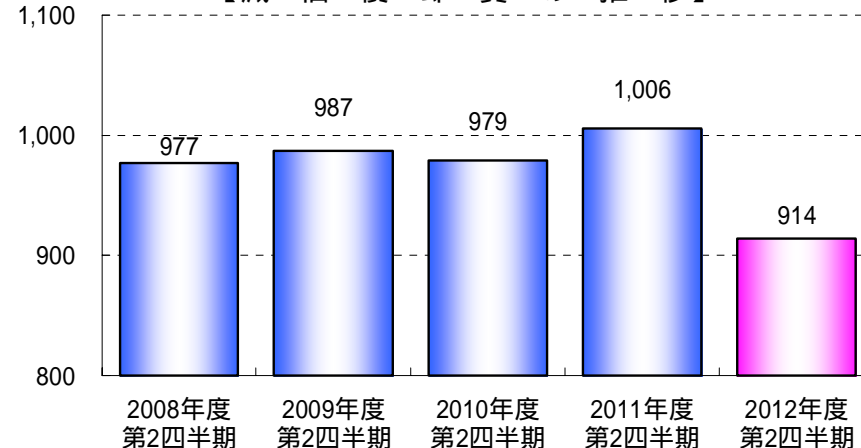


(単位：億円、%)

	2012年度 第2四半期	2011年度 第2四半期	増減	前年同期比
減価償却費	914	1,006	91	90.9

	増 減	2012年度 第2四半期	2011年度 第2四半期
原子力	31 (156	188)
汽力	30 (103	133)

(億円) 【減 価 償 却 費 の 推 移】



[増減説明] 人件費、その他の費用

(単位:億円、%)

	2012年度 第2四半期	2011年度 第2四半期	増減	前年同期比
人 件 費	811	849	38	95.5

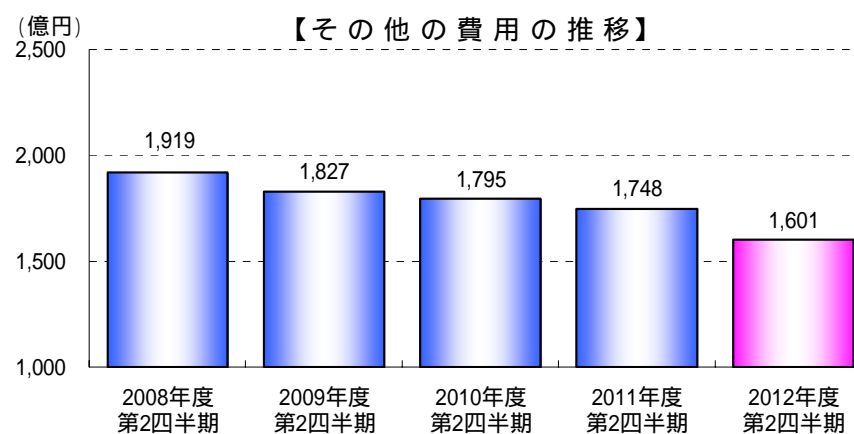
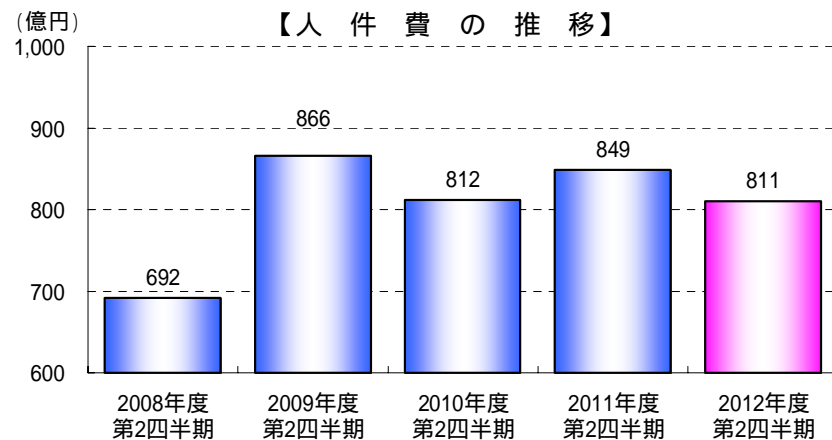
	増 減	2012年度 第2四半期	2011年度 第2四半期
給料手当	29 (529	559)
厚生費	3 (93	97)

(単位:億円、%)

	2012年度 第2四半期	2011年度 第2四半期	増減	前年同期比
その他の費用	1,601	1,748	146	91.6

	増 減	2012年度 第2四半期	2011年度 第2四半期
原子力バツケット費用	104 (98	202)
使用済燃料再処理等費	51 (77	128)
原子力発電施設解体費	25 (-	25)
公租公課	50 (415	466)
固定資産税	45 (158	204)
諸経費	39		
再エネ特措法納付金	30		

(注) その他の費用：支払利息、公租公課、原子力バツケット費用及びその他の合計額



貸借対照表（個別）

資産の部

（単位：億円）

	2012年 9月末	2012年 3月末	増減	主な増減説明
電気事業固定資産	24,754	25,289	534	減価償却 915 竣工 390
投資その他の資産	6,449	6,509	60	
その他	10,060	9,310	749	現金及び預金・短期投資 395 (2012年9月末 2,715 2012年3月末 2,319)
合計	41,263	41,109	154	

負債及び純資産の部

（単位：億円）

	2012年 9月末	2012年 3月末	増減	主な増減説明																						
有利子負債	26,032	23,601	2,431	<table border="1"> <thead> <tr> <th rowspan="2"></th> <th colspan="2">残高</th> <th rowspan="2">増減</th> </tr> <tr> <th>2012年9月末</th> <th>2012年3月末</th> </tr> </thead> <tbody> <tr> <td>社債</td> <td>11,726</td> <td>11,926</td> <td>200</td> </tr> <tr> <td>借入金</td> <td>13,606</td> <td>11,675</td> <td>1,931</td> </tr> <tr> <td>C P ほか</td> <td>700</td> <td>-</td> <td>700</td> </tr> <tr> <td>合計</td> <td>26,032</td> <td>23,601</td> <td>2,431</td> </tr> </tbody> </table>		残高		増減	2012年9月末	2012年3月末	社債	11,726	11,926	200	借入金	13,606	11,675	1,931	C P ほか	700	-	700	合計	26,032	23,601	2,431
						残高			増減																	
					2012年9月末	2012年3月末																				
				社債	11,726	11,926	200																			
				借入金	13,606	11,675	1,931																			
C P ほか	700	-	700																							
合計	26,032	23,601	2,431																							
その他の負債	9,201	9,841	639	未払金 243 未払費用 179 関係会社短期債務 97 買掛金 74																						
純資産	6,028	7,667	1,638	第2四半期純損益 1,501 期末配当 94 [自己資本比率] 2012年9月末 14.6% 2012年3月末 18.7%																						
合計	41,263	41,109	154																							

収支比較（連結）

（単位：億円、％）

		2012年度 第2四半期	2011年度 第2四半期	増減	前年同期比	2012年度 第2四半期 連単倍率
経常 収益	営業収益（売上高）	7,630	7,422	207	102.8	
	電気事業営業収益	6,993	6,784	208	103.1	
	その他事業営業収益	636	637	1	99.8	
	営業外収益	58	84	25	69.6	
	計	7,688	7,506	181	102.4	
経常 費用	営業費用	8,985	7,495	1,490	119.9	(-)
	電気事業営業費用	8,388	6,917	1,470	121.3	
	その他事業営業費用	597	577	19	103.4	
	営業外費用	213	201	11	105.6	
	計	9,198	7,697	1,501	119.5	
(営業損益)		(1,355)	(72)	(1,282)	(-)	(-)
経常損益		1,510	190	1,319	-	(-)
渴水準備金		21	-	21	-	-
四半期純損益		1,495	133	1,362	-	(-)
包 括 利 益		1,545	180	1,364	-	-

セグメント情報

エネルギー関連事業

- ・発電所補修工事の完成高減少などにより減収減益

情報通信事業

- ・情報機器販売の減少や電気通信工事の減少などにより減収
- ・ブロードバンドサービスに係る販売費の増加などにより減益

その他の事業

- ・不動産販売に係る収入の減少などにより減収
- ・賃貸建物の竣工に伴う減価償却費の増加などにより減益

(単位：億円)

	電 気 事 業	エ ネ ル ギ ー 関 連 事 業	情 報 通 信 事 業	そ の 他 の 事 業	調 整 額	合 計 [連 結]
売 上 高	7,003	669	426	122	593	7,630
	(209)	(19)	(12)	(13)	(42)	(207)
外 部 顧 客 へ の 売 上 高 [再 掲]	6,993	296	289	51	-	7,630
	(208)	(14)	(6)	(9)	(-)	(207)
セグメント利益又は損失 [営 業 損 益]	1,393	8	26	9	9	1,355
	(1,250)	(16)	(10)	(7)	(3)	(1,282)

(注) ()内は対前年同期増減額

キャッシュ・フロー（連結）

（単位：億円）

	2012年度 第2四半期	2011年度 第2四半期	増減	主な増減説明
営業活動によるキャッシュ・フロー	848	440	1,289	燃料代支出の増加による減 1,302
投資活動によるキャッシュ・フロー	1,007	1,194	186	
（固定資産の取得による支出〔再掲〕）	（ 1,031）	（ 1,198）	（166）	
財務活動によるキャッシュ・フロー	2,152	1,141	1,011	営業キャッシュ・フロー減少などに伴う調達を増 有利子負債の増減額 966 （2012年第2四半期 2,267 2011年第2四半期 1,301）
現金及び現金同等物の増減額	294	386	91	

フリーキャッシュフロー	1,880	757	1,122
-------------	-------	-----	-------

フリーキャッシュフロー = 営業活動によるキャッシュ・フロー - 固定資産の取得による支出

<お問い合わせ先>

九州電力株式会社 経営企画本部 IRグループ

電 話 (092)726-1575

F A X (092)733-1435

URL: http://www.kyuden.co.jp/ir_index