

## 2. 環境アクションレポートの読者アンケート

2014年6月に発行した「2014 九州電力環境アクションレポート」の読者アンケートを通じて、九州電力の環境活動のあり方などについて、500名の皆さまから貴重なご意見をいただきました(2015年3月末現在)。ご協力いただき誠にありがとうございました。

2014年度は、レポートのわかりやすさ、当社の環境への取組みに対する評価が、ともに2013年度より低い結果となりました。2015年度については、わかりやすく、親しみを感じていただける内容となるよう、「特集(P.3~P.4)」や社員の声で活動内容を紹介する「私の環境アクション(当社・グループ会社の社員など10名の声を掲載)」を新設するなど、構成の見直しを行いました。

### 九州電力の環境への取組みについて、ご関心を持たれた項目と、その理由やご意見

(n=500)

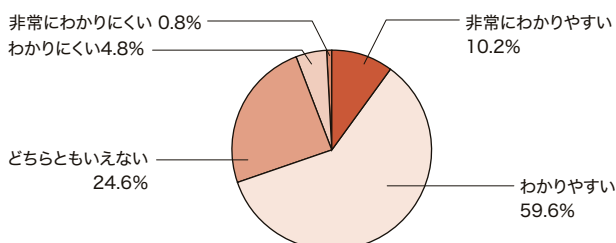
ご回答が多かった項目(上位5項目)	選択数			主な理由・ご意見
	最も関心あり	関心あり	合計	
1 安全の確保を前提とした原子力発電の活用	118	44	162	安全確保を前提とした原子力発電の活用 ・事故を防止する対策に興味があったため。 ・安全を感じることができないから。
2 再生可能エネルギーの積極的な開発・導入	103	112	215	再生可能エネルギーの積極的な開発・導入 ・九州の特性を活かした再エネ導入に賛成。 ・どのように導入しているか大変興味がある。
3 2014 環境アクションレポートハイライト	43	23	66	2014 環境アクションレポートハイライト ・全体の内容がコンパクトにまとまっている。 ・写真つきで分かりやすく、先を読む気になる
4 お客さまの節電・省エネにつながる取組み	40	89	129	お客さまの節電・省エネにつながる取組み ・様々な節電の工夫を知ることができたから。 ・お客さま目線を感じることができた。
5 原子力発電所の放射線管理	34	67	101	原子力発電所の放射線管理 ・内容には納得したが、安心はできない。 ・徹底して取り組んでもらいたいと思う。

(注)「最も関心あり」の選択数で順位付け。最も関心ありは1つ、関心ありは4つまで選択可能。

### [2014九州電力環境アクションレポート アンケート結果]

#### レポートのわかりやすさ

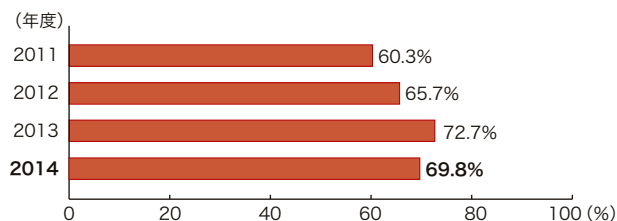
(n=500)



### [ご意見の経年変化]

#### レポートのわかりやすさ

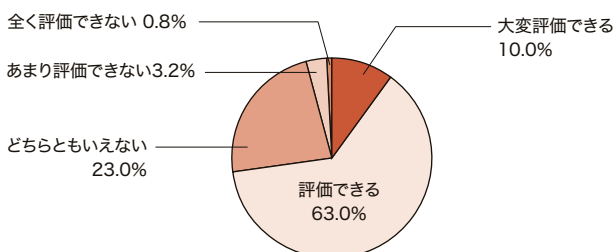
(n=500)



(注)「非常にわかりやすい」、「わかりやすい」の回答割合。

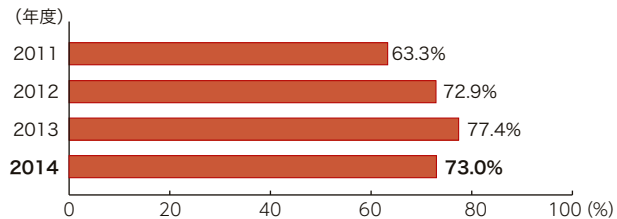
### 当社の環境への取組みに対する評価

(n=500)



### 当社の環境への取組みに対する評価

(n=500)



(注)「大変評価できる」、「評価できる」の回答割合。

用語集をご覧ください

- >>再生可能エネルギー
- >>放射線